




[www.wwf.be/nl/juniors](http://www.wwf.be/nl/juniors)

*for a living planet*



# SCHILDPADSPELLETJES



**RED DE MOORSE  
LANDSCHILDPAD**



[www.wwf.be/nl/juniors](http://www.wwf.be/nl/juniors)

**WWF** *for a living planet*®



## KOM ME HELPEN, KINDEREN!

Ik ben een kleine Moorse landschildpad. Ik leef op het platteland, in de bergen en in de steppen van Marokko, Algerije, Tunesië,... Ik vind het leuk om rustig rond te wandelen, af en toe een blaadje of wat gras te knabbelen en van de zon te genieten. Mmmmmmm... Maar als het kouder wordt, kruip ik weg onder een struik of in de bodem.

Helaas zijn er al veel van mijn vriendjes en vriendinnetjes verdwenen. Mensen kwamen ze vangen om ze te verkopen aan de toeristen die mijn land bezoeken. Ik word er heel droevig van: ze worden verkocht op markten en eindigen in een doos of in een kelder in een koud land. Brrrr! De meesten gaan dan ook gauw dood.

Maar jij kan ons, schildpadden, helpen!

Als jij met je gezin op vakantie gaat naar Marokko, Tunesië of Egypte, vraag dan nooit aan je ouders om een schildpad te kopen, ook niet als de marktkramers je lachend de diertjes aanbieden en aandringen dat je er een koopt. Want wij, schildpadden, willen in onze vertrouwde omgeving blijven!

Ik en al mijn vriendjes en vriendinnetjes die in de vrije natuur leven, wensen je veel plezier!

En... niet vergeten: **we rekenen op jou** en de andere kinderen om ons te helpen!

Bedankt!




www.wwf.be/nl/juniors

WWF for a living planet®



## SPELLETJE 1.

Langs welke weg raakt het kleine schildpadje tot bij de grote schildpad?





www.wwf.be/nl/juniors

for a living planet®



## SPELLETJE 2.

Deze kleine schildpadjes komen uit hun ei om de wereld te ontdekken.  
Twee tekeningen zijn precies hetzelfde. Kan jij ze vinden?  
(je mag de schildpadjes ook kleuren).



A



B



C



D



E



F



G




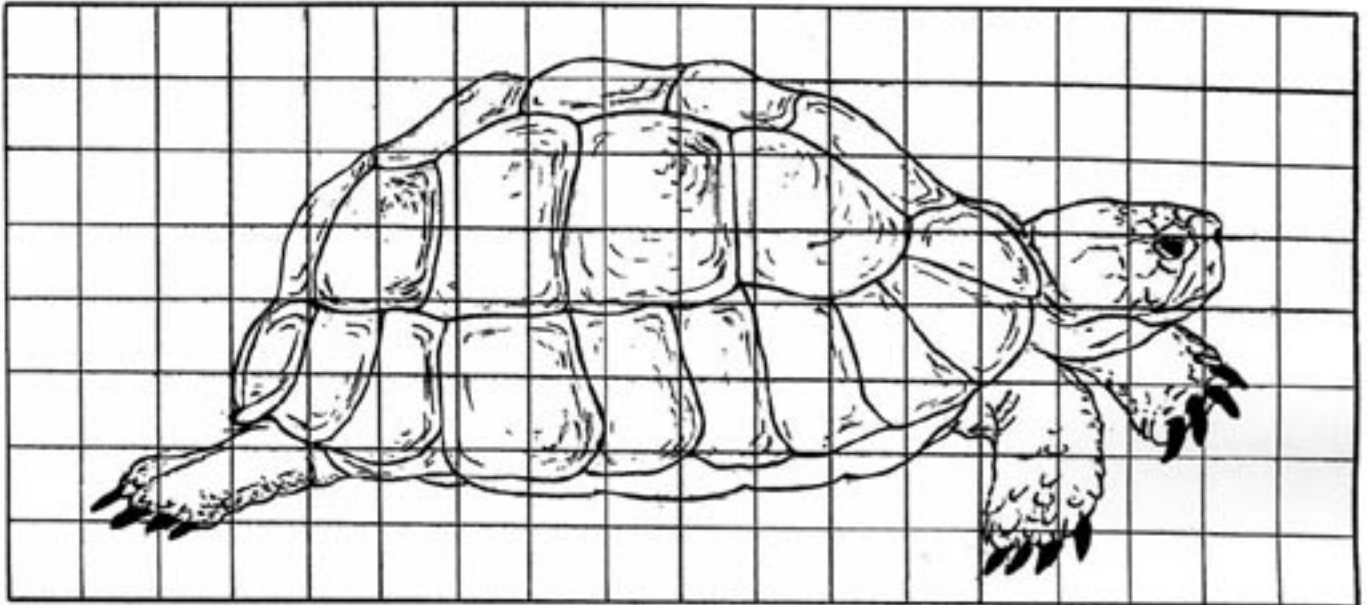
www.wwf.be/nl/juniors

WWF for a living planet®



### SPELLETJE 3.

Kijk naar het voorbeeld en teken de schildpad na in het onderste rooster, met behulp van de kleine vierkantjes. Niet zo eenvoudig, want er zijn veel details te tekenen! Je mag de schildpad ook kleuren (vergeet niet dat schildpadden zwarte vlekken op hun schild hebben).






www.wwf.be/nl/juniors

for a living planet®



## SPELLETJE 4.

Welke vlinder zal op de rug van deze slapende schildpad landen?  
(je mag de schildpad en de vlinders ook kleuren).





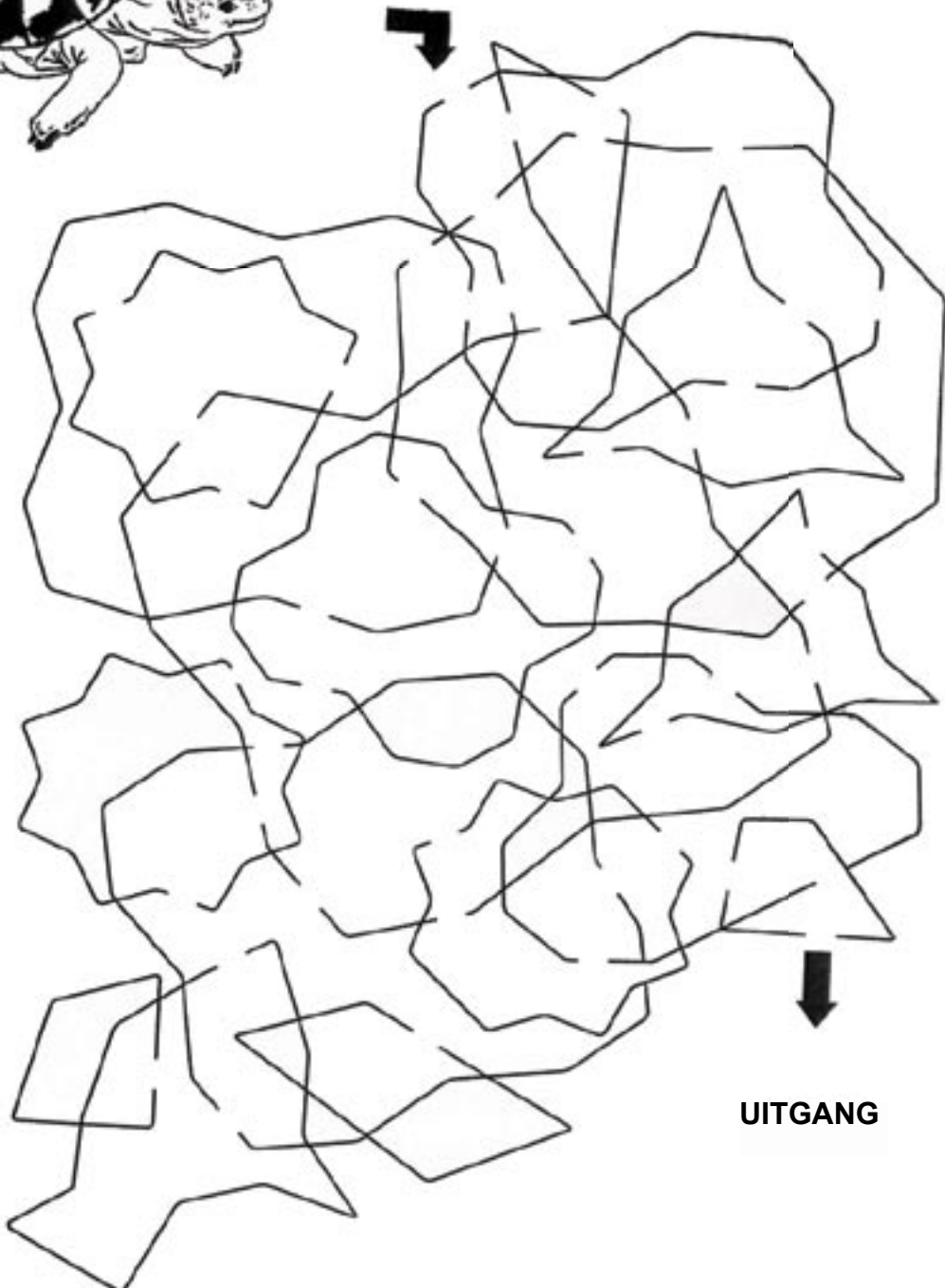
www.wwf.be/nl/juniors

WWF *for a living planet*



## SPELLETJE 5.

Help jij de schildpad om uit de doolhof te komen?  
(je mag de schildpad ook kleuren).








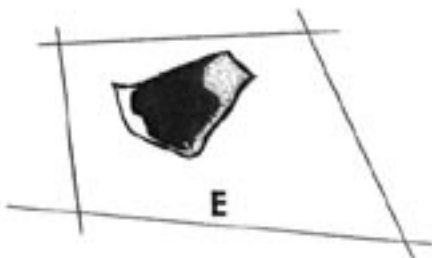
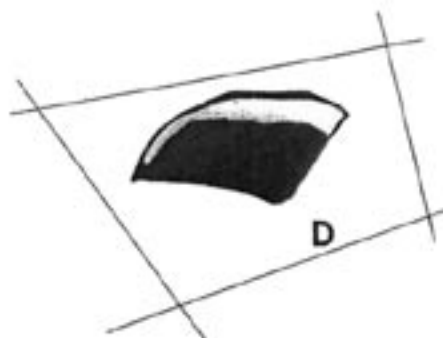
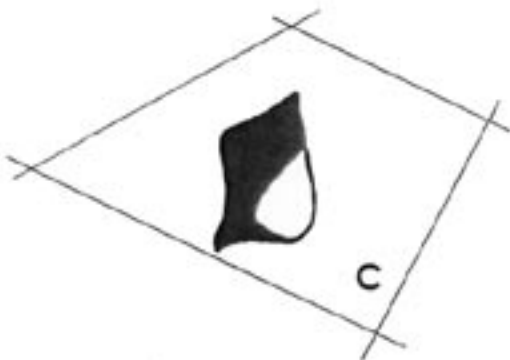
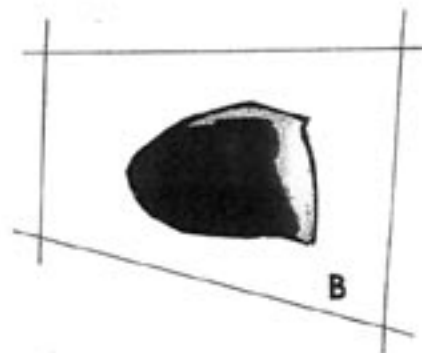
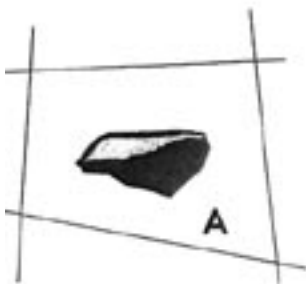
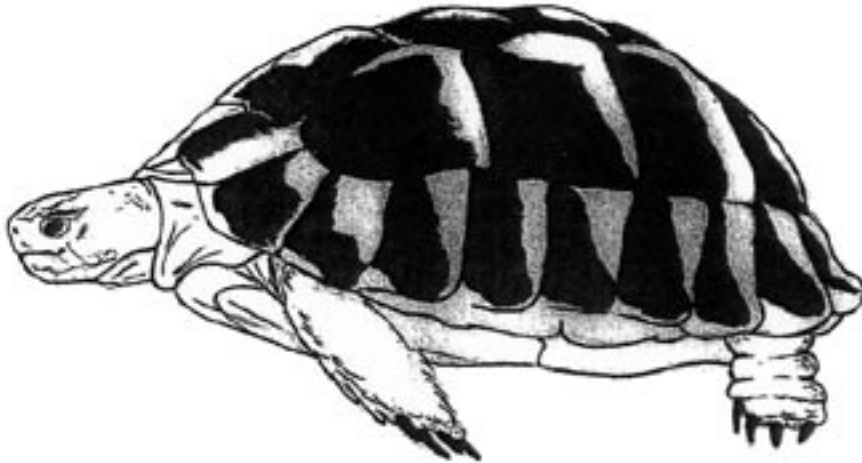
www.wwf.be/NL/

WWF for a living planet®



## SPELLETJE 6.

Elke schildpad heeft zijn eigen kenmerkende zwarte vlekken op zijn schild. Welke stukken schild horen niet bij deze schildpad?  
(tip: gebruik een blad calqueerpapier gebruiken om het eenvoudiger te maken).








[www.wwf.be/NL/](http://www.wwf.be/NL/)

**WWF** *for a living planet*



## SPELLETJE 7.

Vaak zijn de zwarte vlekken op het schild van een schildpad symmetrisch. Teken de rechterhelft van de schildpad met behulp van de kleine vierkantjes. (daarna mag je de schildpad ook kleuren).





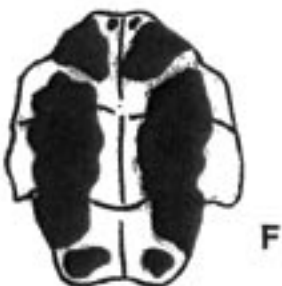
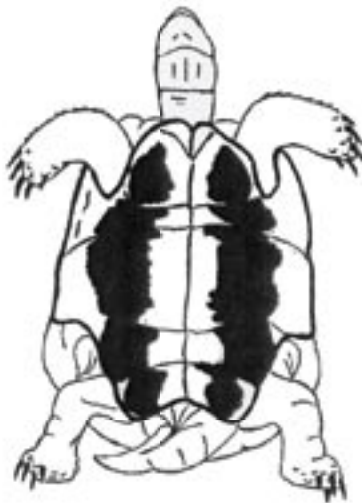
www.wwf.be/nl/juniors

WWF for a living planet®



## SPELLETJE 8.

Het zogenaamde borstschild is de buikzijde van het schild van een schildpad. Net als op hun rug hebben schildpadden ook op hun borstschild verschillend gevormde zwarte vlekken. Kan jij de twee borstschilden vinden die helemaal hetzelfde zijn?





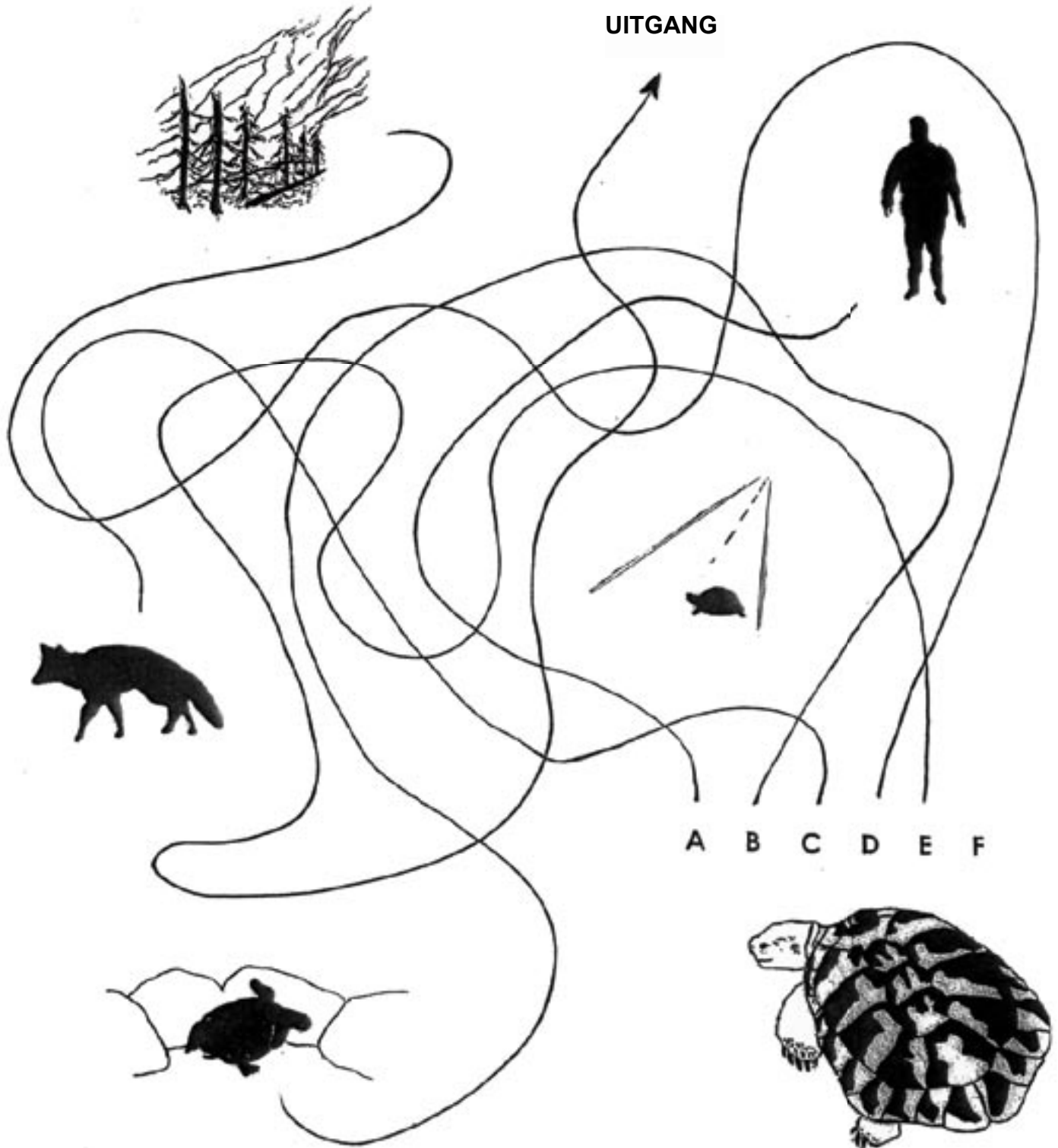
www.wwf.be/nl/juniors

for a living planet®



## SPELLETJE 9.

Schildpadden zijn omringd door gevaren: wegverkeer, bosbranden, roofdieren, de mens... Help jij deze schildpad om aan de vele gevaren te ontkomen?





www.wwf.be/nl/juniors




WWF for a living planet®



## SPELLETJE 10.

Schildpadden zijn reptielen... net als alle andere dieren op deze tekening. Of niet soms? Er is één dier in deze tekening geslopen dat geen reptiel is. Kan jij het vinden? (schrijf eerst de juiste naam bij elk dier).

Schildpad – slang – hagedis – kameleon – vuursalamander – varaan – krokodil



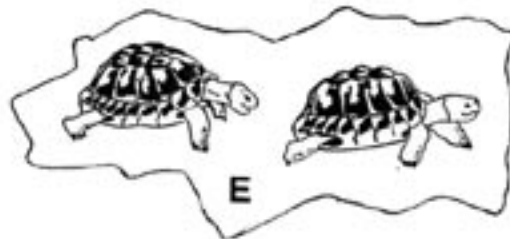
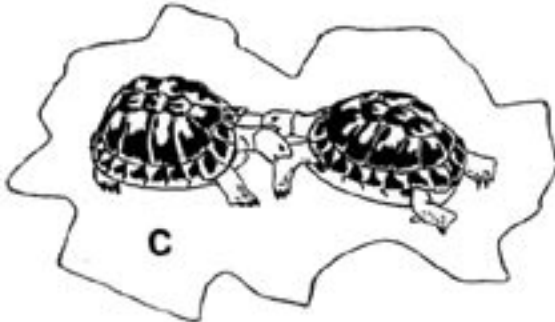
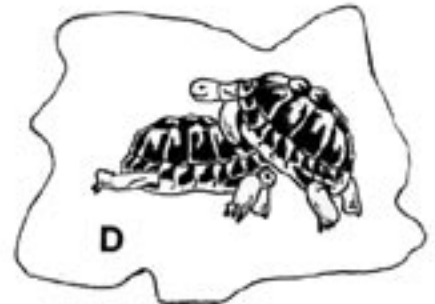
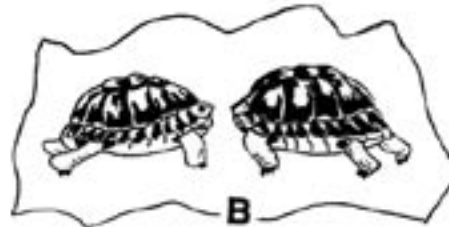
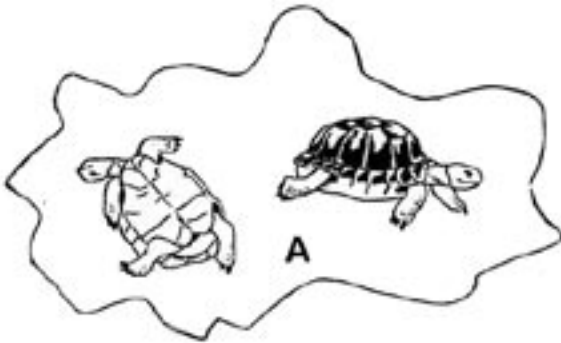




## SPELLETJE 11.

Mannetjesschildpadden vechten soms heftig met elkaar. Zet de tafereeltjes in de juiste volgorde (schrijf de letters in de juiste volgorde in de zeven vakjes van het rooster onderaan).

Zo gebeurde het gevecht: Twee mannetjes komen elkaar tegen. Ze botsen tegen elkaar met de voorkant van hun schild; dan vlucht het ene mannetje weg maar het andere haalt hem in en begint hem in de achterpoot te bijten. Het eerste mannetje draait zich om en beide vechters bijten elkaar. Eén mannetje slaagt erin zijn tegenstander op de rug te kantelen... en gaat zegevierend weg!



--	--	--	--	--	--	--




www.wwf.be/nl/juniors

for a living planet®



## SPELLETJE 12.

Welke van de vier 'omgekantelde' schildpadden is de schildpad die je in het bovenste vierkant ziet?



A



C



B



D







[www.wwf.be/nl/juniors](http://www.wwf.be/nl/juniors)

**WWF** *for a living planet*



## SPELLETJE 13.

Zoek de zeven verschillen tussen de twee tekeningen.








www.wwf.be/nl/juniors

for a living planet®



## SPELLETJE 14.

Welke schaduw komt overeen met de tekening?





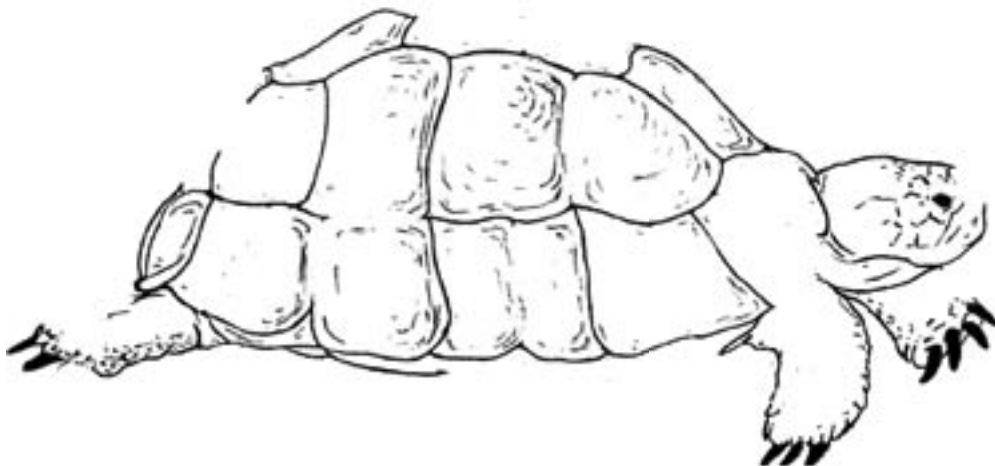
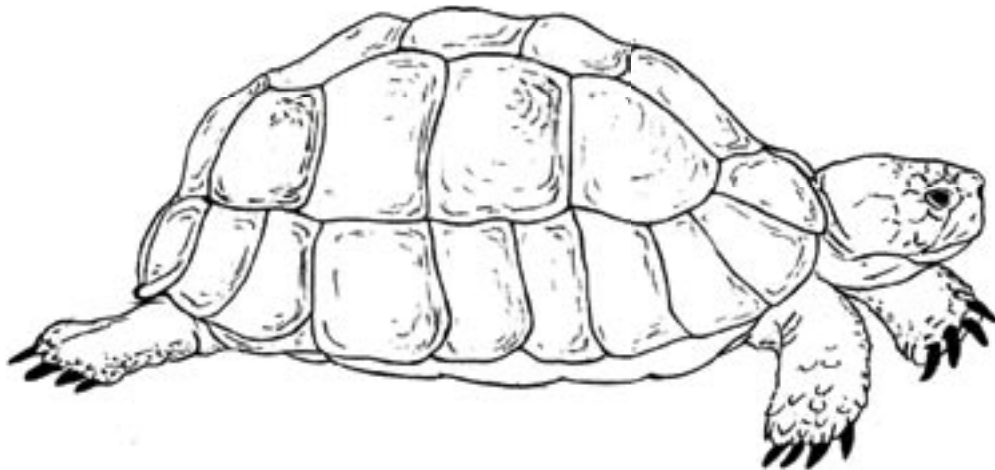
[www.wwf.be/nl/juniors](http://www.wwf.be/nl/juniors)

**WWF** *for a living planet*®



## SPELLETJE 15.


Kijk goed naar de bovenste tekening en vervolledig de onderste tekening (je mag de schildpad daarna ook kleuren).






### SPELLETJE 16.


De Griekse schildpad is een landschildpad. Maar er zijn ook schildpadden die in zoet water leven (moerasschildpadden) en nog andere die in de zee leven (zeeschildpadden). Welke van de schildpadden hieronder zijn land-, moeras- of zeeschildpadden? Trek in de rechthoek onderaan in de juiste rij een cirkeltje rond de letters om aan te geven bij welke categorie de schildpad hoort.



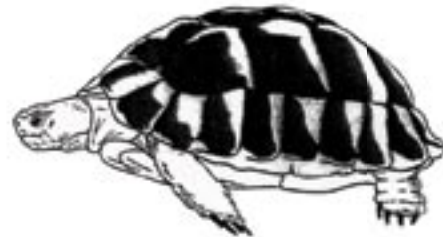
A



B




C



D



E



F

LANDSCHILDPADDEN	A	B	C	D	E	F
MOERASSCHILDPADDEN	A	B	C	D	E	F
ZEESCHILDPADDEN	A	B	C	D	E	F



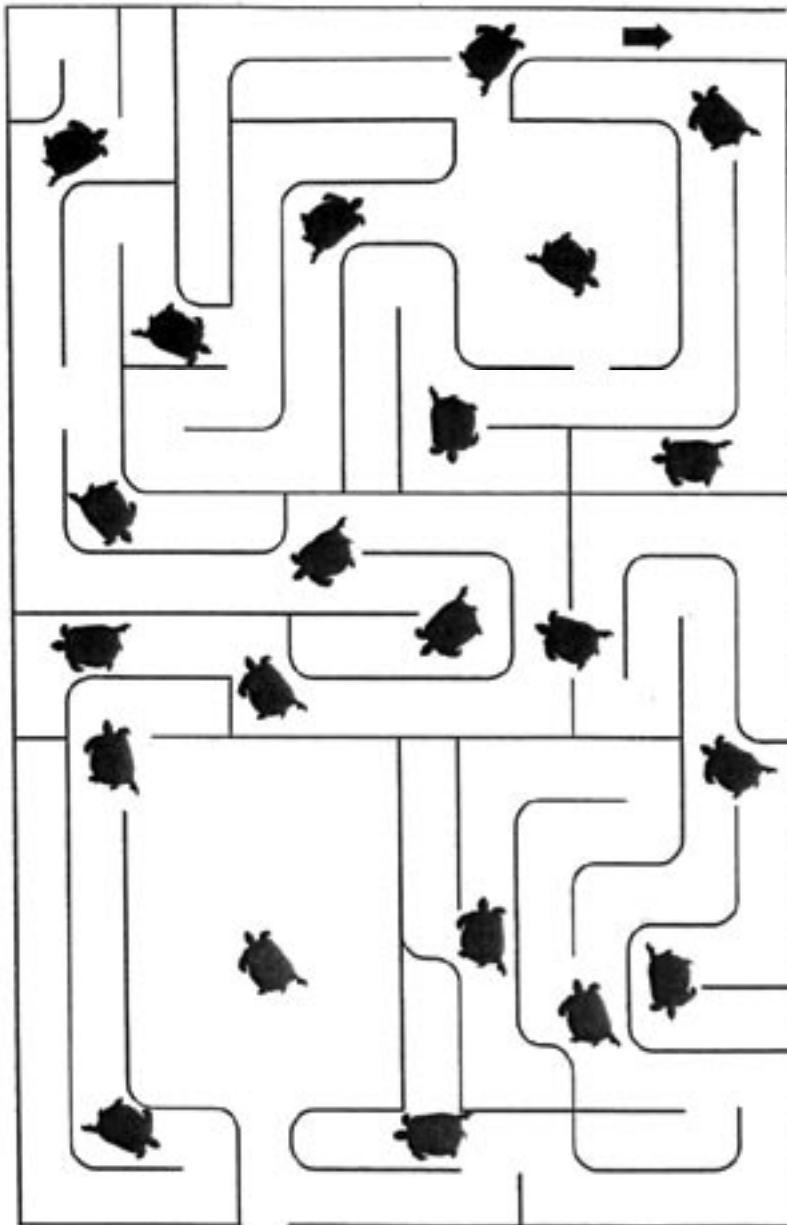
www.wwf.be/nl/juniors

for a living planet®



## SPELLETJE 17.

Schildpadbeschermers hebben deze kleine schildpadjes net vrijgelaten. Maar niet alle schildpadjes vinden de weg naar de vrijheid! Hoeveel schildpadjes zijn op de goede weg? (zoek eerst de goede weg door de doolhof en tel dan de schildpadjes). Help ook de schildpadjes die verloren lopen om de goede weg naar de uitgang te vinden (je kan bv. potloden in verschillende kleuren gebruiken).





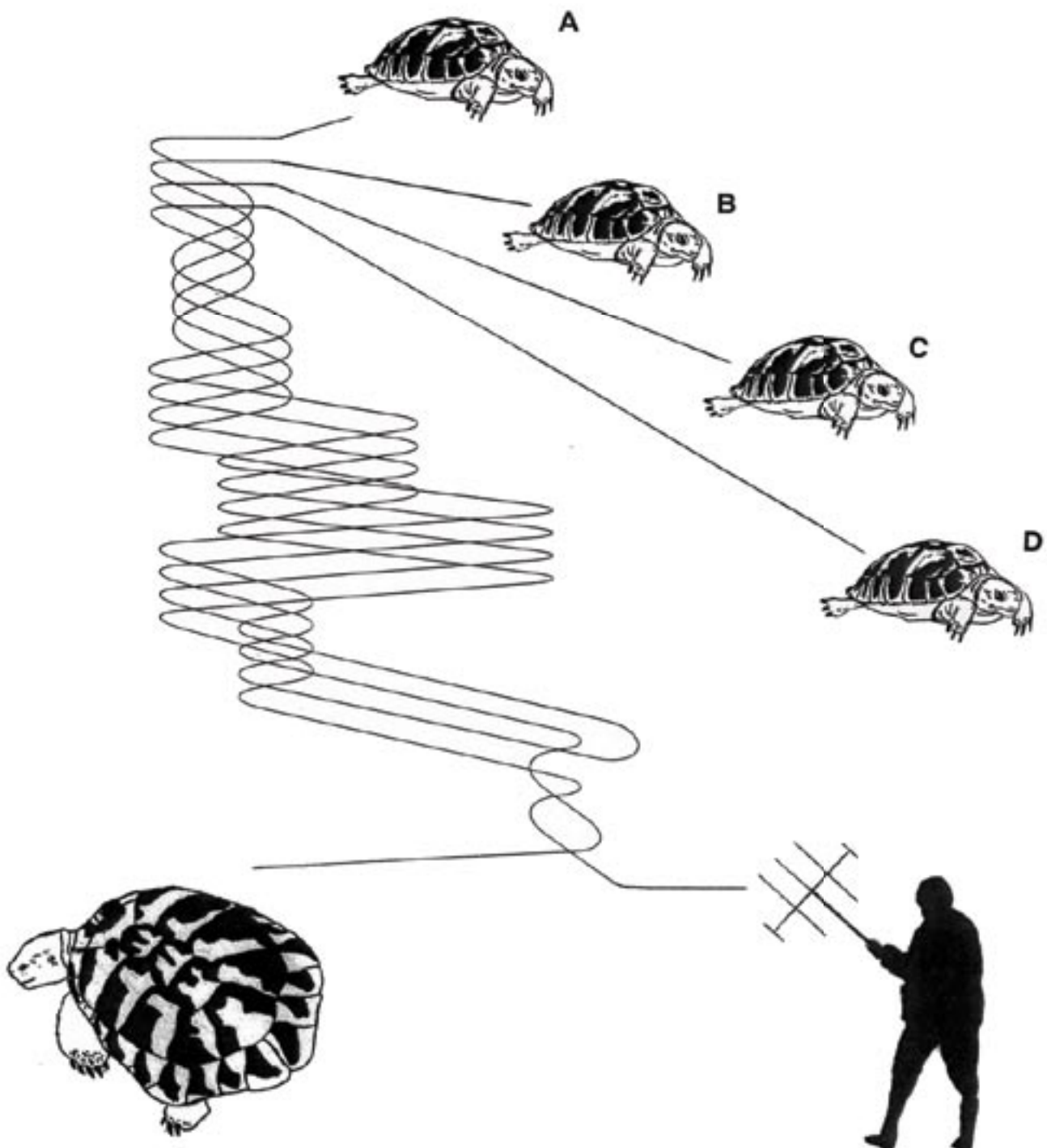
www.wwf.be/nl/juniors

for a living planet®



## SPELLETJE 18.

Een wetenschapper heeft schildpadjes uitgerust met een minizendertje. De minizendertjes zenden golven uit die de wetenschapper met een antenne kan ontvangen. Zo kan hij de verplaatsingen van de dieren op afstand volgen. Elke zender zendt een eigen golf uit. Van welk schildpadje ontvangt de wetenschapper op dit moment de golf?







[www.wwf.be/nl/juniors](http://www.wwf.be/nl/juniors)

**WWF** *for a living planet*



## SPELLETJE 19.

Zoek de zeven verschillen tussen de bovenste tekening en de onderste, gespiegelde tekening (je mag de schildpad ook kleuren).







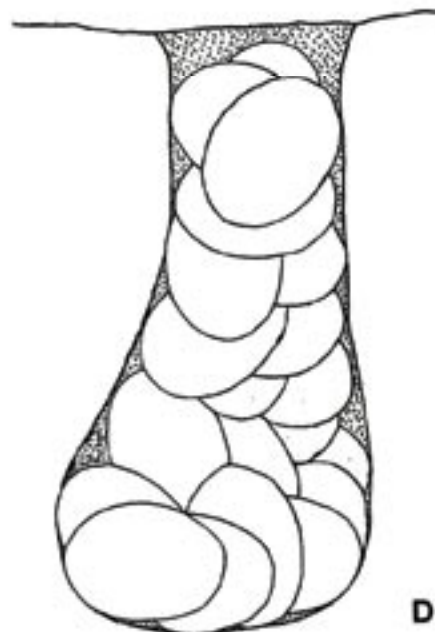
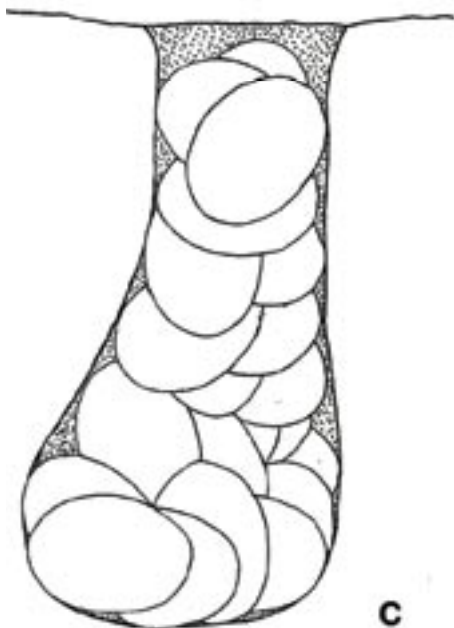
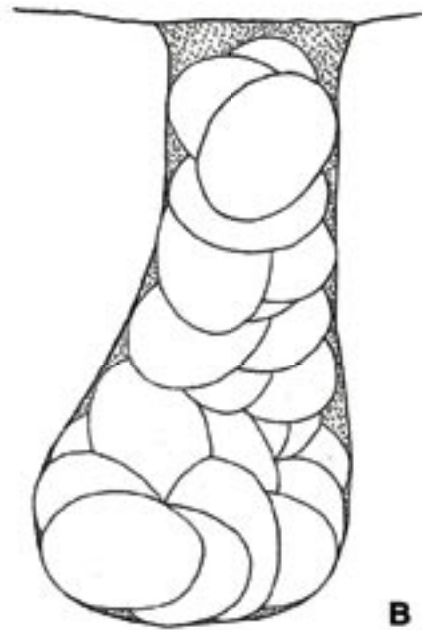
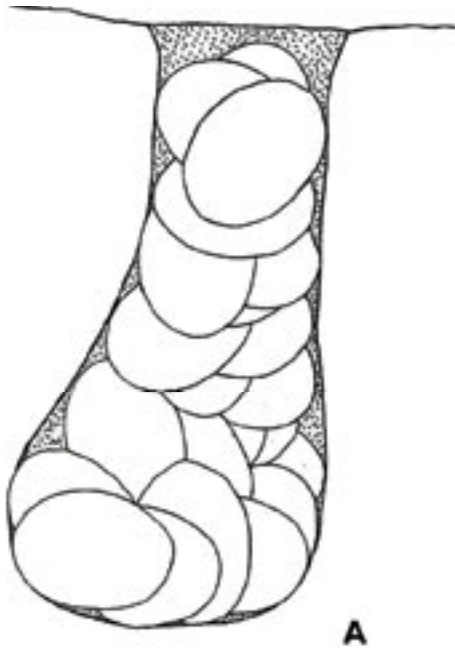
www.wwf.be/nl/juniors

WWF for a living planet®



## SPELLETJE 20.

Hieronder zie je vier schildpaddennesten die in de grond zijn uitgegraven. Welk nest bevat de meeste eieren?







www.wwf.be/nl/juniors

WWF for a living planet®



## SPELLETJE 21.

Schildpadden zijn goed beschermd door hun schild. Maar toch weten enkele andere dieren goed hoe ze kleine schildpadjes kunnen vangen om ze op te peuzelen, of hoe ze eieren uit schildpaddennesten kunnen roven. Welk dier is geen vijand van kleine schildpadjes?

DAS – VOS – KAT – KRAAI – RAT – SLECHTVALK



A



B



C



D



E



F



www.wwf.be/nl/juniors

for a living planet®



## SPELLETJE 22.

De letters van de acht woorden hieronder werden door elkaar gegooid. Kan jij de juiste woorden terugvinden? Het zijn allemaal woorden die iets met schildpadden te maken hebben en die te vinden zijn in één van de 24 spelletjes. De omschrijvingen helpen je vast op weg ...

De schildpad heeft er vier:

T A T P E S ..... .

Er wordt veel over dit dier gesproken in jouw spel:

D P D S A H C I L ..... .

Het beschermt de schildpad en is versierd met mooie zwarte vlekken:

I D L S H C ..... .

De Griekse schildpad eet bijna alleen plantaardig voedsel en is dus een:

R E E N N T T A P ..... .

Eén van de gevaren die schildpadden kunnen bedreigen:

S B R N O A D B E ..... .

Eén van de grootste reptielen op aarde:

D L I O O R K K ..... .

Hij rooft soms schildpadeieren:

S D A ..... .

Wetenschappers gebruiken dit apparaat om schildpadden, die ze met een minizendertje hebben uitgerust, op afstand te volgen:

A T N E N E N ..... .



www.wwf.be/nl/juniors

WWF for a living planet®



## SPELLETJE 23.

In het rooster zitten zes woorden verborgen die iets met schildpadden te maken hebben. Kan jij ze vinden? Zoek eerst de definities (de woorden zijn te vinden in de verschillende spelletjes).

M	L	P	L	A	S	T	R	O	N
A	G	B	M	R	A	S	B	X	C
U	B	G	R	I	F	F	E	R	A
R	T	D	P	I	T	S	A	N	R
E	V	O	O	O	E	U	F	U	A
S	L	K	R	R	S	R	D	L	P
Q	M	O	P	T	T	C	K	Z	A
U	D	R	G	N	U	U	B	D	C
E	A	F	R	F	U	E	E	N	E

- In Marokko, Tunesië en Algerije leeft de ..... landschildpad:
- Het «het huisje» van de schildpad:
- Jouw lievelingsdier natuurlijk!
- Babyschildpadjes komen eruit om de wereld te ontdekken:
- Op het schild van de Griekse schildpad vind je veel...:



www.wwf.be/nl/juniors

for a living planet®



## SPELLETJE 24.

Ken jij de Moorse schildpad goed?

Hieronder vind je een kleine quiz om te onderzoeken hoe goed je de Moorse schildpad kent. Geef een antwoord op de 12 vragen: zet "waar" of "niet waar" naast elke vraagde

1. de Moorse schildpad heeft zeer kleine tanden . . . . .
2. het wijfje van de Moorse schildpad legt eieren in de grond . . . . .
3. net zoals slangen regelmatig vervellen, wisselen schildpadden tijdens hun groei van schild . . . . .
4. als het te koud wordt, houdt de Moorse schildpad haar «winterslaap». Maar als het te warm wordt in Noord-Afrika, . . . . .  
houdt ze ook een «zomerslaap»
5. de Moorse schildpad eet af en toe een insect . . . . .
6. het wijfje bekommert zich niet om de kleintjes . . . . .
7. bij de Moorse schildpad hebben mannetjes en wijfjes een verschillende staart, zodat je ze makkelijk uit elkaar kan herkennen . . . . .
8. de Moorse schildpad wordt soms ook «Griekse» schildpad genoemd, maar je vindt deze soort nergens in Griekenland . . . . .
9. de wijfjes leggen vaker dan één keer per jaar eieren . . . . .
10. de Moorse schildpad kan meer dan 100 jaar worden . . . . .
11. de (lang verdwenen) voorouders van de Moorse schildpad waren zeeschildpadden . . . . .
12. Ischildpadden zijn meestal stil, maar als ze zich bedreigd voelen of als ze echt kwaad worden, wanneer ze met elkaar vechten (mannetjes) of bezig zijn te paren, kunnen ze soms een soort van zeer luid blazen maken . . . . .



www.wwf.be/nl/juniors

WWF for a living planet®



## OPLOSSINGEN

Spelletje 1: weg D

Spelletje 2: tekening B en tekening D zijn net hetzelfde

Spelletje 4: vlinder C

Spelletje 6: stukje A

Spelletje 8: borstschild B en borstschild F zijn hetzelfde


Spelletje 9: weg E

Spelletje 10: de vuursalamander (C) is geen reptiel maar een amfibie

Spelletje 11: de juiste volgorde is G – B – E – F – C – D – A

Spelletje 12: de 'omgekekelde' schildpad D hoort bij de tekening

Spelletje 13:




Spelletje 14: schaduw D hoort bij de tekening

Spelletje 16: landschildpadden: de Griekse schildpad (D) en de luipaardschildpad (C); moerasschildpadden: de Europese moerasschildpad (E) en Lissemys punctata (een moerasschildpad uit India) (A); zeeschildpadden: de onechte karetschildpad (F) en de karetschildpad (B).

Spelletje 17: 7 schildpadjes zijn op de goede weg. Heb jij de andere kunnen helpen de juiste weg te vinden?

Spelletje 18: schildpad D

Spelletje 19:





www.wwf.be/nl/juniors

**WWF** *for a living planet*



## OPLOSSINGEN

Plaat 20: de Moorse schildpad legt gemiddeld 3 à 4 eieren. Om jouw spel wat spannender te maken hebben we veel meer eieren in de nesten toegevoegd. Het nest met de meeste eieren is nest B met 23 eieren.

Spelletje 21: de slechtvalk (D) grijpt nooit kleine schildpadjes. Hij is een gespecialiseerde jager die in volle vlucht op andere vogels jaagt.

Spelletje 22:

de schildpad heeft er vier: POTEN

er wordt veel over dit dier gesproken in jouw spel: SCHILDPAD

het beschermt de schildpad en is versierd met mooie zwarte vlekken: SCHILD

de Moorse schildpad eet bijna alleen plantaardig voedsel is dus een: PLANTENETER

één van de gevaren die schildpadden kunnen bedreigen: BOSBRANDEN

één van de grootste reptielen op aarde: KROKODIL

hij rooft soms schildpaddeneieren: DAS

wetenschappers benutten dit apparaat om schildpadden, die ze met een minizendertje hebben uitgerust, op afstand te volgen: ANTENNE

Spelletje 23:

MOORSE

SCHILD

SCHILDPAD

EI

VLEKKEN

Spelletje 24

Vraag 1: NIET WAAR

Vraag 2: WAAR

Vraag 3: NIET WAAR

Vraag 4: WAAR

Vraag 5: NIET WAAR

Vraag 6: NIET WAAR

Vraag 7: WAAR

Vraag 8: WAAR

Vraag 9: WAAR

Vraag 10: WAAR

Vraag 11: WAAR

Vraag 12: WAAR